

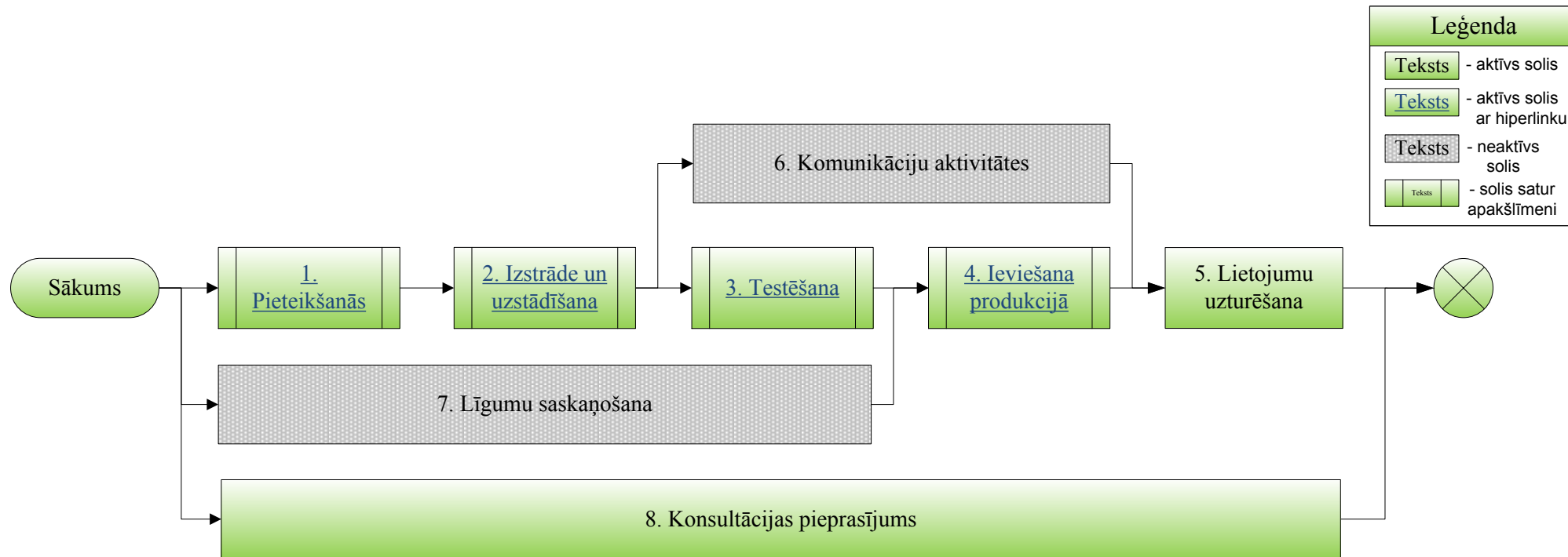


Pieteikšanās E-parakstītāja izmantošanai

VALSTS REĢIONĀLĀS ATTĪSTĪBAS AĢENTŪRA

2017

Procesu shēma pieteikšanās E-parakstītāja izmantošanai

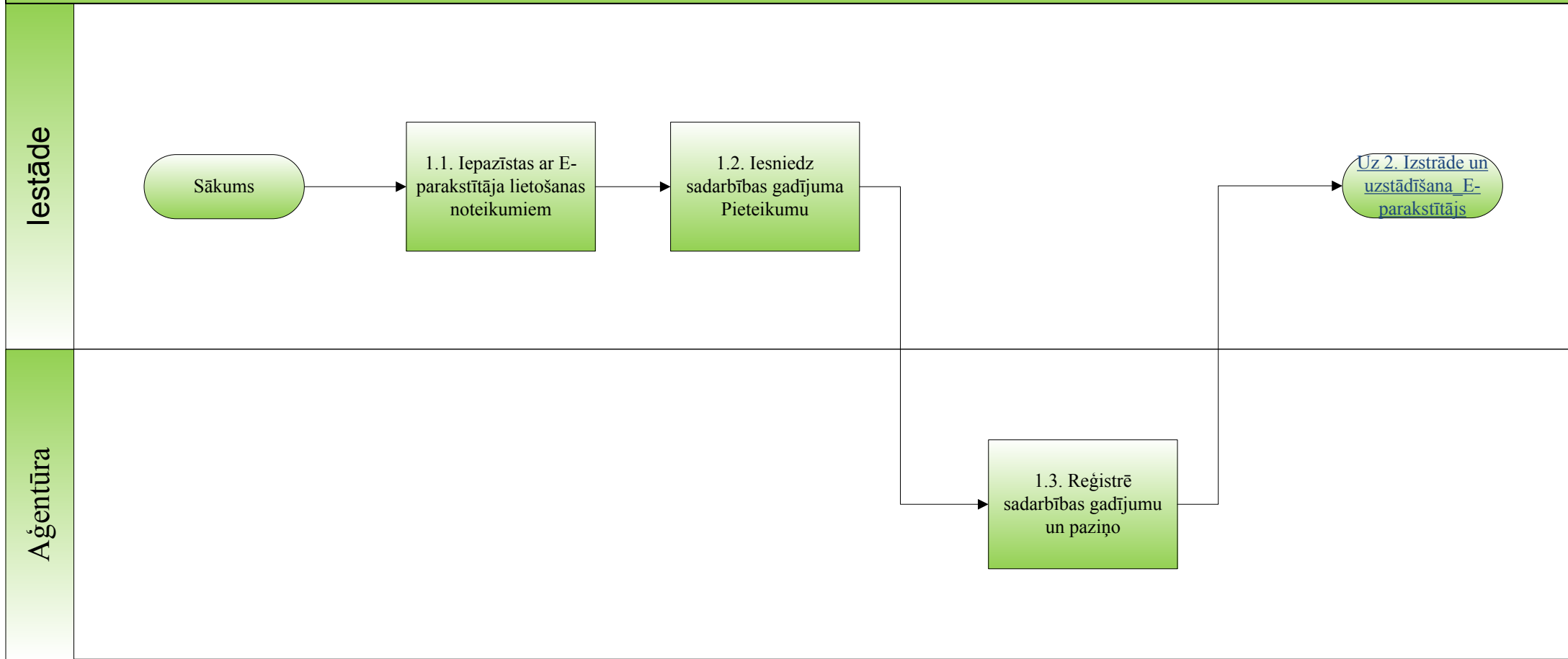


Shēmas apraksts

Nr.	Solis	Soļa apraksts
1	Pieteikšanās	Satur darbību kopumu, lai pieteiktos E-parakstītājam.
2	Izstrāde un uzstādīšana	Satur darbību kopumu un nosacījumus, lai veiksmīgi veiktu E-parakstītāja integrāciju.
3	Testēšana	Satur darbību kopumu un nosacījumus, kad jāievēro, lai notestētu E-parakstītāja funkcionalitāti.
4	Ieviešana produkcijā	Satur darbību kopumu un nosacījumus, kas jāievēro, pieslēdzoties E-parakstītāja produkcijas videi.
5	Lietojuma uzturēšana	Uzturēšanas funkciju sadalījums, kas ir atrunāts līguma ietvaros, lietojuma tiešo funkciju veikšanai.
6	Komunikāciju aktivitātes	E-parakstītāja gadījumā šis solis nav aktuāls.
7	Līgumu saskaņošana	E-parakstītāja gadījumā šis solis nav aktuāls.
8	Konsultācijas pieprasījums	Saziņa ar Valsts reģionālās attīstības aģentūru pa e-pastu epak@vraa.gov.lv .

[Atpakaļ](#)

1. Pieteikšanās_E-parakstītājs

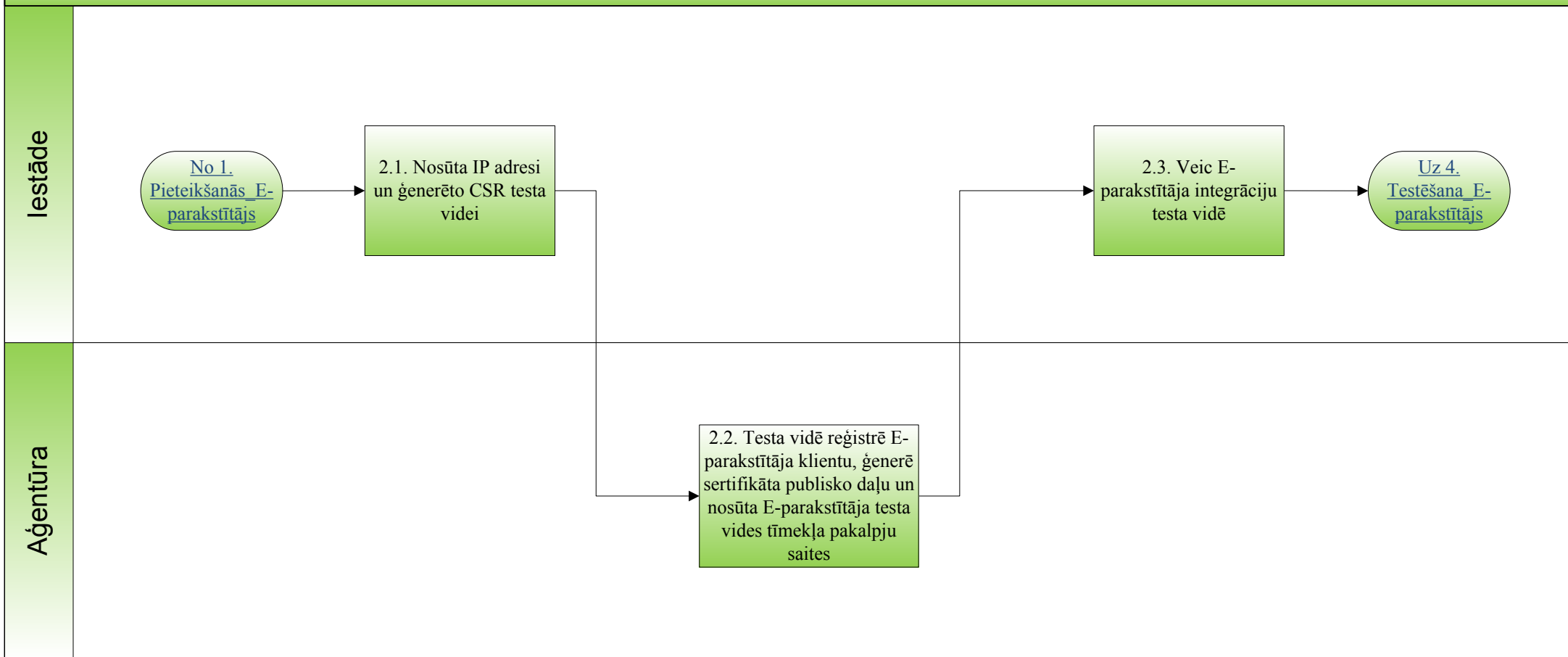
[Uz galveno shēmu](#)[Shēmas apraksts](#)

Nr.	Solis	Soļa apraksts	Atbildīgais	Aktivitātes rezultāts
1.1	Iepazīstas ar E-parakstītāja lietošanas noteikumiem	Iepazīstas ar E-parakstītāja lietošanas noteikumiem „E-parakstītāja lietošanas noteikumi” (turpmāk - Noteikumi).	Iestāde	
1.2	Iesniedz sadarbības gadījuma Pieteikumu	Iesniedz elektroniski aizpildītu un parakstītu sadarbības gadījuma pieteikumu „ Par E-parakstītāja izmantošanas pieprasījuma reģistrēšanu” (turpmāk – Pieteikums), kurā apliecina, ka ir iepazinusies ar Noteikumiem.	Iestāde	Elektroniski aizpildīts un oficiāli nosūtīts Pieteikums Aģentūrai.
1.3	Reģistrē sadarbības gadījumu un paziņo	Reģistrē sadarbības gadījumu, piešķir EPAK reģistrācijas numuru un oficiāli nosūta vēstuli par veiksmīgu reģistrāciju. Reģistrācijas numurs jāizmanto izstrādes laikā.	Aģentūra	Nosūtīta oficiāla vēstule ar EPAK reģistrācijas numuru.
	Uz 2. Izstrāde un uzstādīšana_E-parakstītājs			

[Atpakaļ](#)

[Turpināt](#)

2. Izstrāde un uzstādīšana_E-parakstītājs

Uz galveno shēmuShēmas apraksts

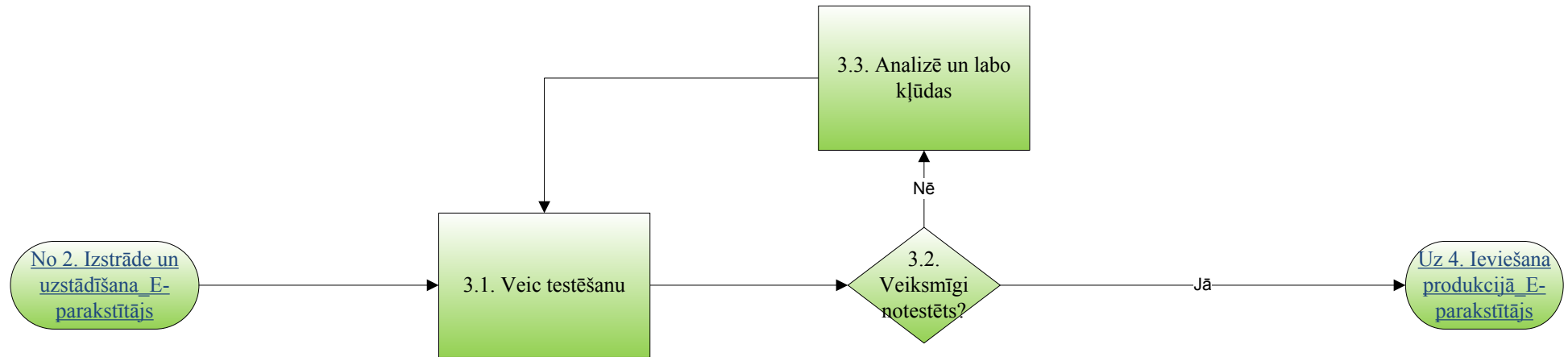
	No 1. Pieteikšanās_E-parakstītājs			
Nr.	Solis	Soļa apraksts	Atbildīgais	Aktivitātes rezultāts
2.1	Nosūta IP adresi un ģenerēto CSR testa videi	Iestāde nosūta IP adresi/es testa videi, no kuras/iem tiks izsaukts E-parakstītājs, kā arī nosūta Iestādes uzģenerēto CSR (Certificate Singing Request) uz e-pasta adresi epak@vraa.gov.lv .	Iestāde	Nosūtīts e-pasts Aģentūrai.
2.2	Testa vidē reģistrē E-parakstītāja klientu, ģenerē sertifikāta publisko daļu un nosūta E-parakstītāja testa vides tīmekļa pakalpju saites	Atbilstoši Pieteikumā sniegtai informācijai Aģentūra reģistrē E-parakstītāja klientu testa vidē. Aģentūras administrators atbilstoši Iestādes uzģenerētajam CSR, ģenerē sertifikāta drošu publisko atslēgu, kuru pierēģistrē E-parakstītāja klienta kontā. Nosūta Iestādei E-parakstītāja testa vides tīmekļa pakalpju saites.	Aģentūra	Nosūtīts e-pasts Iestādei.
2.3	Veic E-parakstītāja integrāciju testa vidē	Iestāde veic E-parakstītāja integrāciju savā testa vidē.	Iestāde	
	Uz 3. Testēšana_E-parakstītājs			

[Atpakal](#)

[Turpināt](#)

3. Testēšana__E-parakstītājs

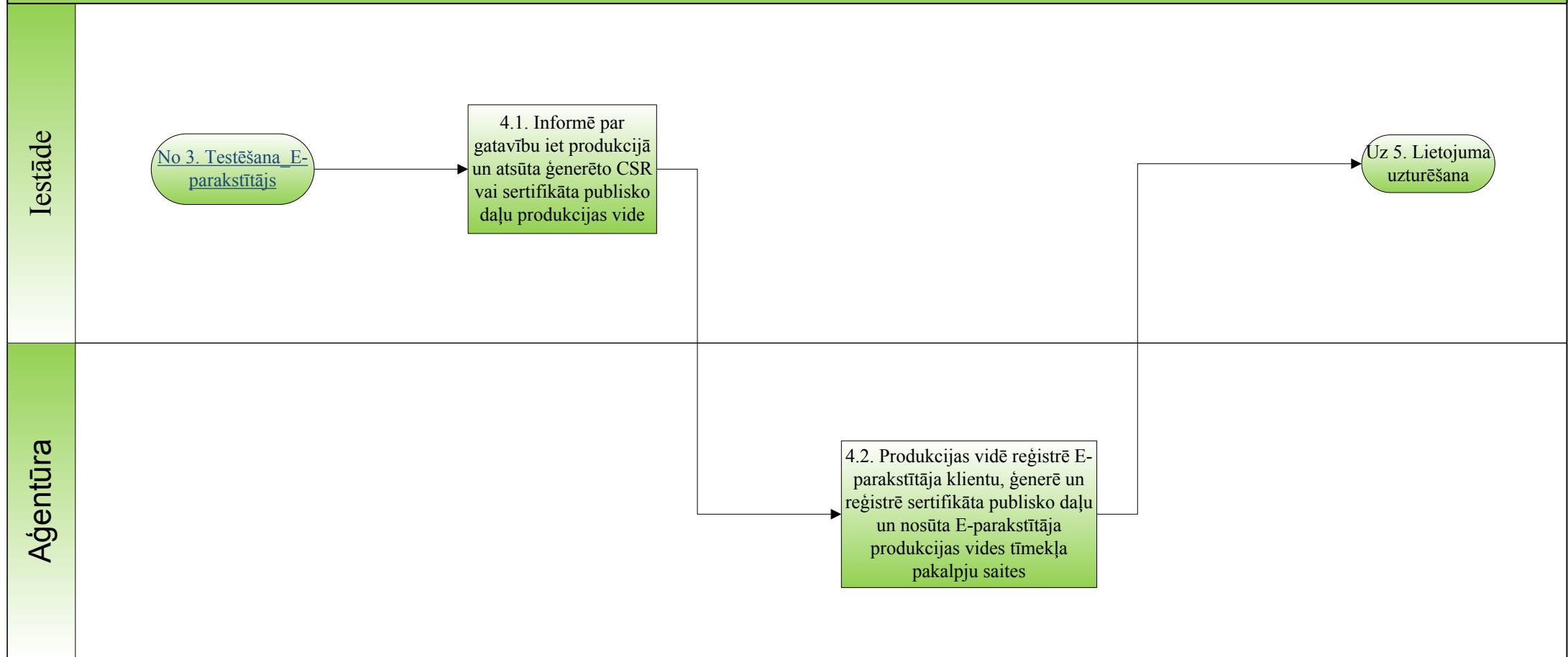
Iestāde

[Uz galveno shēmu](#)[Shēmas apraksts](#)

Nr.	Solis	Soļa apraksts	Atbildīgais	Aktivitātes rezultāts
3.1	Veic testēšanu	Iestāde veic E-parakstītāja testēšanu. Iestāde pārbauda vai E-parakstītājs tiek izsaukts, un vai parakstīšanas funkcionalitāte strādā.	Iestāde	
3.2	Veiksmīgi notestēts?	Ja iestāde veiksmīgi notestējusi E-parakstītāju, tad pārejām pie soļa 4 «Ieviešana produkcijā_E-parakstītājs».; Ja E-parakstītājs nav veiksmīgi notestēts, tad pārejām pie soļa 3.3..		
3.3	Analizē un labo kļūdas	Iestāde analizē iegūtās kļūdas testēšanas solī, labo tās un veic atkārtotu E-parakstītāja testēšanu.	Iestāde	
	Uz 4. Ieviešana produkcijā_E-parakstītājs			

[Atpakaļ](#)
[Turpināt](#)

4. Ieviešana produkcijā_E-parakstītājs

[Uz galveno shēmu](#)[Shēmas apraksts](#)

	No 3. Testēšana_E-parakstītājs			
Nr.	Solis	Soļa apraksts	Atbildīgais	Aktivitātes rezultāts
4.1	Informē par gatavību iet produkcijā un atsūta ģenerēto CSR vai sertifikāta publisko daļu produkcijas vide	Informē Aģentūru par gatavību iet produkcijā. Nosūta ģenerēto CSR vai uzticamu trešās puses izdoto sertifikāta atslēgas publisko daļu produkcijas videi.	Iestāde	Nosūtīts e-pasts Aģentūrai.
4.2	Produkcijas vidē reģistrē E-parakstītāja klientu, ģenerē un reģistrē sertifikāta publisko daļu un nosūta E-parakstītāja produkcijas vides tīmekļa pakalpju saites.	Atbilstoši Pieteikumā sniegtajai informācijai Aģentūra produkcijas vidē reģistrē E-parakstītāja klientu. Klientu kontā reģistrē atsūtīto uzticamu trešās puses izdoto sertifikāta atslēgas publisko daļu. Ja Iestāde atsūta CSR, tad Aģentūras administrators atbilstoši Iestādes uzģenerētajam CSR ģenerē sertifikāta drošu publisko atslēgu, kuru reģistrē klientu kontā. Par veiktajiem konfigurācijas darbiem Aģentūra paziņo Iestādei, kā arī nosūta E-parakstītāja produkcijas vides tīmekļa pakalpju saites.	Aģentūra	Nosūtīts e-pasts Iestādei.
	Uz 5. Lietojuma uzturēšana			

[Uz galveno shēmu](#)

[Atpakaļ](#)